

Introducción y Descripción General del Producto



Florencia Bou

fbou@converus.com



Agenda



Comparación del producto



Proceso de prueba



Responsabilidades: supervisor vs administrador



Protocolos de prueba



Certificados y requisitos de capacitación

Soluciones de Converus



1er detector de mentiras ocular



2014



1er Polígrafo Automatizado



2021



1ra App para Verificar la Verdad (patente pendiente en EE. UU.)



2023

Comparación del producto

Característica	EyeDetect	EyeDetect+	VerifEye
Duración	15-35 minutos	20-50 minutos	10-15 minutos
Hardware	Laptop con rastreador de ojos	Laptop, Physio Tracker y rastreador de ojos	Teléfono Celular
Precisión	86-88%	89-91%	79-80%
Idiomas disponibles	Depende del protocolo	52	Los que el celular soporte
¿Quién supervisa?	Supervisor de pruebas capacitado	Supervisor de pruebas capacitado	Supervisor de pruebas capacitado o autoadministrado
¿Dónde están los resultados?	Panel de Control en línea	Panel de Control en línea	Panel de Control en línea o tercera persona con SDK
¿Se requiere lectura?	Protocolos MCT y DLC Anteojos/lentes de contacto OK	Protocolo HMCT Anteojos/lentes de contacto OK	No Sin anteojos Contactos OK
¿Cómo responder a las preguntas?	Leer (oír) y hacer clic con el ratón	Leer (oír) y hacer clic con el ratón	Escuchar y responder verbalmente

Proceso general de prueba

1

Prepare la prueba

- Determinar temas de prueba.
- Idoneidad del examinado
- Crear prueba

2


Prepárese para la cita

- Configuración de la Estación
- Preparar habitación
- Equipo de prueba

3

Prepare al examinado

- Lista de verificación previa a la prueba



Proceso general de prueba

4

Administrar prueba

- Estructura de prueba
- Monitoreo de prueba

5

Puntuar prueba

- Cargar al Internet



6

Evaluar el resultado de prueba

- Capacitación del panel de control

7

Enviar resultados al cliente

Proceso general de prueba – Pre empleo

7

Entrevista posterior a la prueba

- Admisiones
- Determinar si descalifica

8

Vuelva a probar si es necesario

- Pregunta indirecta
- Retener información

9

Envíe resultados

- Evaluar nuevos resultados y enviar



Proceso general de prueba: Solo (autoadministrada) de VerifEye

1

Prepare la prueba

- Determinar temas de prueba.
- Idoneidad del examinado
- Crear prueba

2

Envíe el enlace de prueba

- Establecer las expectativas del cliente

4

Vuelva a probar si es necesario

3

Evalúe resultados

- Capacitación del Panel de Control

5

Envíe resultados al cliente

Responsabilidades: Supervisor vs Administrador

Paso	Supervisor de pruebas	Administrador	VerifEye - Solo
1		Prepare la prueba	Prepare la prueba
2	Prepárese para la cita		
3	Preparar al examinado: lista de verificación previa a la prueba		Enviar enlace de prueba - Establecer la expectativa del cliente
4	Administre la prueba		
5	Puntúe la prueba		
6		Evalúe los resultados de la prueba	Evalúe los resultados de la prueba
7	Entrevista post prueba		Vuelva a probar si es necesario
8	Vuelva a probar si es necesario		
9		Envíe resultados de prueba	Envíe resultados de prueba

Cursos de formación y certificados

EyeDetect Estándar	Supervisor de Pruebas EyeDetect	Administrador EyeDetect	Supervisor de pruebas EyeDetect+	
VerifEye Estándar	Especialista VerifEye	VerifEye Avanzado	Redactor de pruebas VerifEye	
EyeDetect Avanzado	Redactor de pruebas MCT EyeDetect	Redactor de pruebas AMCT EyeDetect	Redactor de pruebas. HMCT EyeDetect	Redactor de pruebas HDLC/DLC2 EyeDetect
Otros	Especialista en Soporte Técnico	Entrevistador de Investigación		

Estilos y opciones de presentación

1

DIAPOSITIVAS

- Vídeo
- PDF de diapositivas

2

DEMOSTRACIÓN EN VIVO

- Vídeo
- Guías en PDF

3

VIDEO GRABADO

- Vídeo
- Guías en PDF

4

TALLERES PROGRAMADOS

- Semanal
- Asistencia personalizada virtual

¡PRÓXIMAMENTE!

Talleres

- GRATIS
- 1 hora
- 10 espacios disponibles



**EYEDTECT
ESTÁNDAR**

**REDACTOR DE
PRUEBAS MCT**

**REDACTOR DE
PRUEBAS DLC**

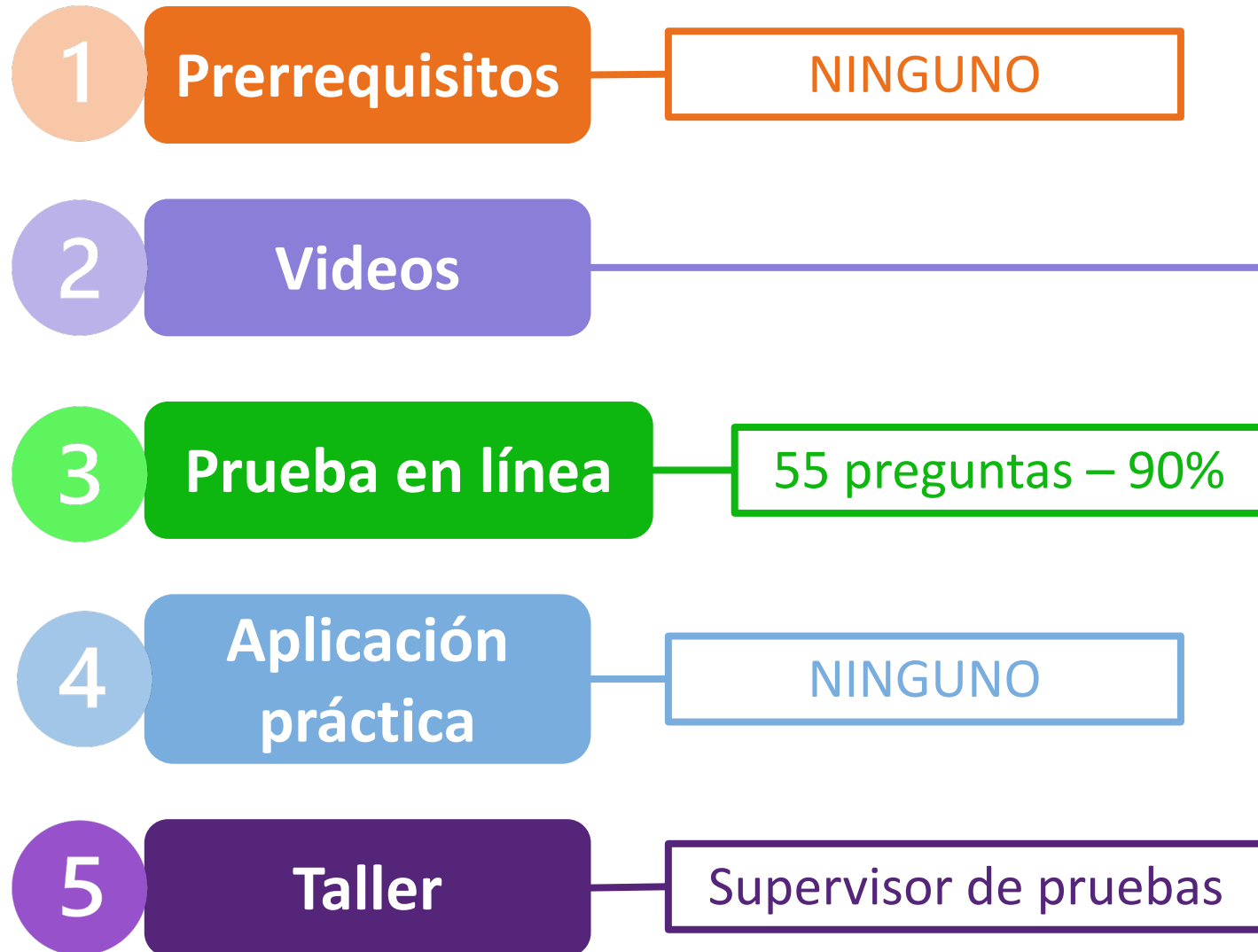
**ESPECIALISTA
VERIFEYE**

**REDACTOR DE
PRUEBAS
VERIFEYE**

Requisitos y pasos generales del curso

- 1 Completar o cumplir con los requisitos previos requeridos
- 2 Ha visto los vídeos necesarios/ha revisado los recursos necesarios
- 3 Aprobar la prueba en línea (90%)
- 4 Completar cualquier ejercicio de aplicación práctica requerido
- 5 **Opcional:** Asista a un taller semanal para obtener asistencia adicional

Supervisor de pruebas EyeDetect: 3 – 4 horas

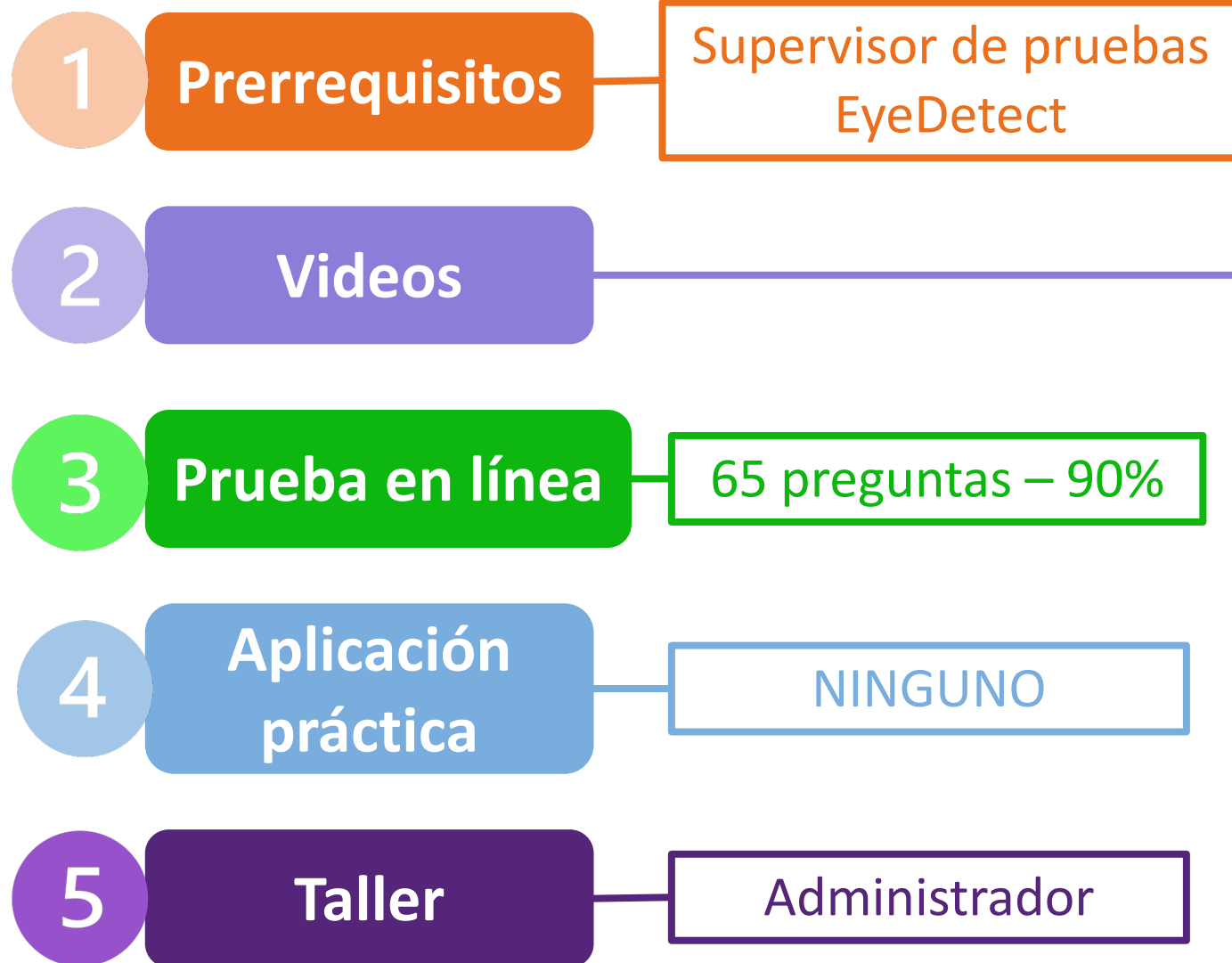


VIDEOS REQUERIDOS– TOTAL ≈ 3 HORAS

- Información general de la prueba
- Idoneidad del examinado
- Preparar la sala de pruebas
- Montaje de una estación V4
- Conozca las características de su estación
- Equipos de prueba
- Preparar al examinado – Lista de verificación previa a la prueba
- Cómo administrar una prueba
- Administrador de EyeDetect
- Cómo manejar la confesión y las interrupciones
- Prueba numérica EyeDetect



EyeDetect Administrador: 2 – 3 horas



- ### VIDEOS REQUERIDOS – TOTAL ≈ 2 HORAS
- Bienvenido a Admin – Descripción general de la cuenta
 - Página de inicio del panel de control: cómo iniciar sesión
 - Resultados de las pruebas: categorías de orientación
 - Ejemplos de resultados de pruebas
 - Panel de control: gráficos, cuentas, licencias y herramientas
 - ¿Por qué los examinados aprueban o suspenden?



Supervisor de pruebas EyeDetect+: 2 – 3 horas



1 Prerrequisitos

- 1. Supervisor de pruebas EyeDetect
- 2. Acceso a Physio Tracker v2

2 Videos

VIDEOS REQUERIDOS – TOTAL ≈ 1 HORA

- Preparación para una prueba EyeDetect+
- Ensamblar Physio Tracker v2
- Aplicar sensores Physio Tracker v2
- Administrador de EyeDetect+

3 Prueba en línea

40 preguntas – 90%

4 Aplicación práctica

Administrar 2 pruebas híbridas (HMCT o HDLC)

5 Taller

Supervisor de pruebas



Especialista en VerifEye: 4 – 5 horas



1 Prerrequisitos NINGUNO

2 Videos

3 Prueba en línea 65 preguntas – 90%

4 Aplicación práctica NINGUNO

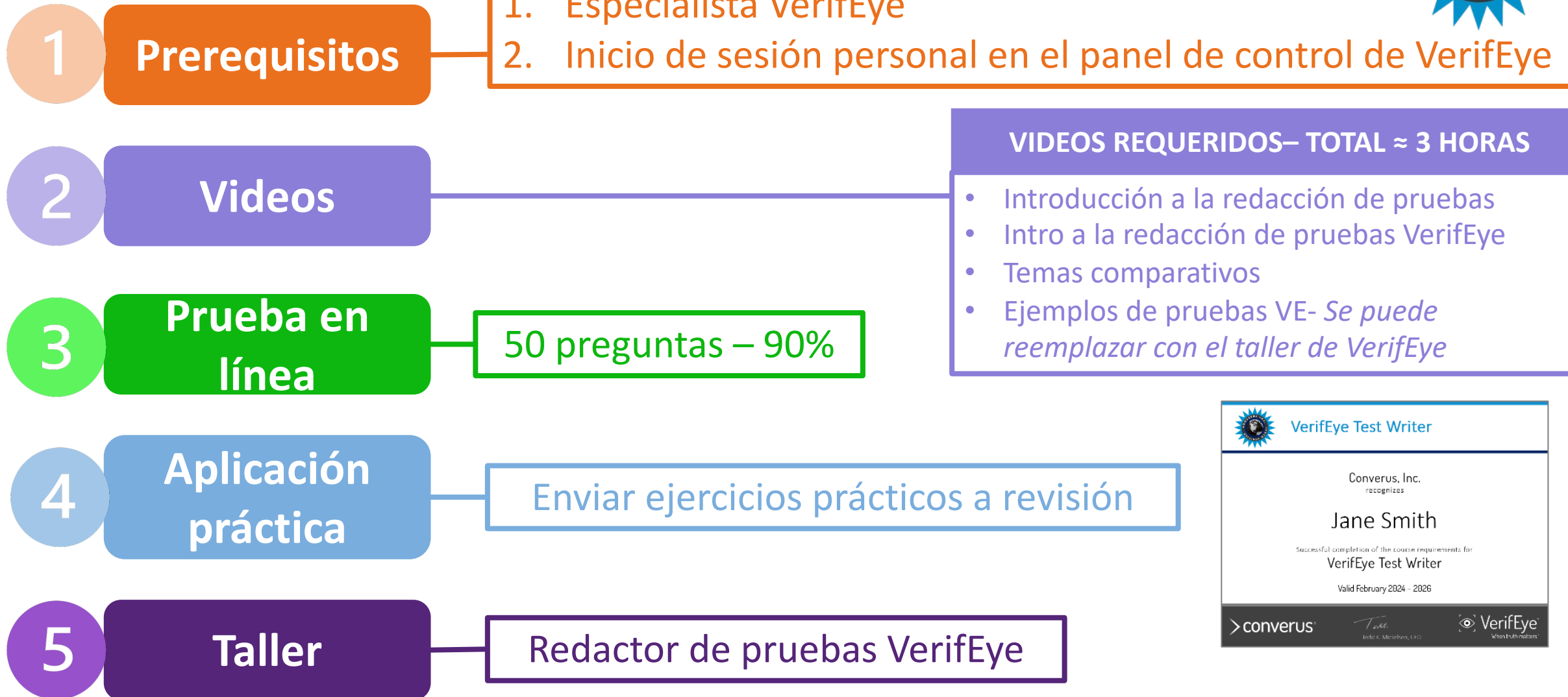
5 Taller NINGUNO

VIDEOS REQUERIDOS – TOTAL ≈ 4 HORAS

- Introducción a VerifEye
- Información general de la prueba
- Panel de control de VerifEye
- Especificaciones del modo VerifEye Solo
- Idoneidad del examinado
- Preparar la sala de pruebas
- Preparar al examinado – Lista de verificación previa a la prueba
- Especificaciones del modo VerifEye Proctor
- Prueba de número VerifEye



Redactor de pruebas VerifEye: 4 – 5 horas



Entrevistador de investigación: 6 – 7 horas



1 Prerrequisitos NINGUNO

2 Videos

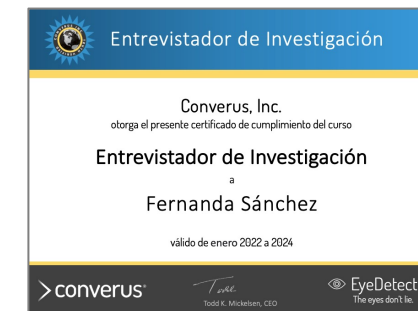
VIDEOS REQUERIDOS: TOTAL ≈ 6 HORAS

- Entrevistador de investigación

3 Prueba en línea 85 preguntas – 80%

4 Aplicación práctica NINGUNO

5 Taller NINGUNO



Especialista en soporte técnico: 3 – 4 horas



1 Prerrequisitos

1. Supervisor de pruebas EyeDetect
2. Administrador de EyeDetect
3. Inicio de sesión personal en el panel de control

2 Videos

VIDEOS REQUERIDOS: TOTAL ≈ 3 HORAS

- Especialista en soporte técnico

3 Prueba en línea

90 preguntas – 90%

4 Aplicación práctica

NINGUNO

5 Taller

NINGUNO



Redactor de Pruebas MCT: 5 – 6 horas



1 Prerrequisitos

1. Supervisor de pruebas EyeDetect
2. Administrador de EyeDetect
3. Inicio de sesión personal en el panel de control

2 Videos

VIDEOS REQUERIDOS: TOTAL ≈ 3 HORAS

- Introducción a la redacción de exámenes
- Entrenamiento MCT y RCT
- Gerente de Pruebas – MCT
- Introducción a MCT – Solo para talleres (visto en lugar de video de MCT y RCT)

3 Prueba en línea

50 preguntas – 90%

4 Aplicación práctica

Enviar 2 ejercicios prácticos para su revisión

5 Taller

- Diagnóstico de MCT
- Detección de MCT



Redactor de Pruebas AMCT: 2 – 3 horas



1 Prerrequisitos

- 1. Redactor de pruebas MCT de EyeDetect
- 2. Inicio de sesión personal en el panel de control

2 Videos

REQUIRED VIDEOS – TOTAL ≈ 1/2 HOUR

- EyeDetect Audio MCT (AMCT)

3 Prueba en línea

15 preguntas – 90%

4 Aplicación práctica

Enviar 2 ejercicios prácticos para su revisión

5 Taller

- Diagnóstico de MCT
- Detección de MCT



Redactor de Pruebas HMCT: 2 – 3 horas



1 Prerrequisitos

1. Redactor de pruebas MCT de EyeDetect
2. Inicio de sesión personal en el panel de control
3. Acceso a Physio Tracker v2

2 Videos

VIDEOS REQUERIDOS: TOTAL ≈ 1/2 HORAS

- MCT híbrido EyeDetect (HMCT)

3 Prueba en línea

20 preguntas – 90%

4 Aplicación práctica

Enviar 2 ejercicios prácticos para su revisión

5 Taller

- Diagnóstico de MCT
- Detección de MCT



Redactor de Pruebas DLC2/HDLC: 5 – 6 horas



1 Prerrequisitos

1. Supervisor de pruebas EyeDetect
2. Administrador de EyeDetect
3. Inicio de sesión personal en el panel de control

2 Videos

VIDEOS REQUERIDOS: TOTAL ≈ 3 HORAS

- Introducción a la redacción de exámenes
- EyeDetect Híbrido DLC y DLC2
- Gerente de pruebas – DLC
- Introducción al DLC – Solo para talleres (visto en lugar de video MCT y RCT)

3 Prueba en línea

55 preguntas – 90%

4 Aplicación práctica

Enviar 2 ejercicios prácticos para su revisión

5 Taller

- Diagnóstico de DLC
- Proyección de DLC



Resumen del proceso de formación

Curso	Curso Pre-Req	Acceder a Physio Tracker v2	Inicio de sesión personal en el panel de control	Ver Videos	Aprobar el cuestionario en línea	Aprobar ejercicios de aplicación práctica	Taller Virtual Opcional
Supervisor de Pruebas EyeDetect				X	X		X
Administrador EyeDetect	X			X	X		X
Supervisor de Pruebas+ EyeDetect	X	X		X	X	X	X
Especialista en VerifEye				X	X		
Redactor de pruebas VerifEye	X		X	X	X	X	X
Entrevistador de Investigación	X			X	X		
Especialista en Soporte Técnico	X		X	X	X		
MCT EyeDetect	X		X	X	X	X	X
AMCT EyeDetect	X		X	X	X	X	X
HMCT EyeDetect	X	X	X	X	X	X	X
HDLC/DLC2 EyeDetect	X		X	X	X	X	X

Certificados de Finalización

- Converus proporciona certificados de capacitación.
- Los certificados tienen una validez de 2 años.



Renovación de Certificados

EyeDetect Estándar	Supervisor de pruebas EyeDetect	Administrador EyeDetect	Supervisor de pruebas EyeDetect+
VerifEye Estándar	Especialista en VerifEye		
Otros	Especialista en Soporte Técnico	Entrevistador de Investigación	

- Cada 2 años
- Vuelva a mirar videos si es necesario
- Aprobar prueba en línea

Si el certificado caduca, se puede usar sin el certificado actual.

Renovación de certificados: Redactores de pruebas

Redactor de pruebas MCT

Redactor de pruebas AMCT

Redactor de pruebas HMCT

Redactor de pruebas HDLC/DLC2

Redactor de pruebas VerifEye

- Cada 2 años
- Si menos de 3 pruebas
 - Acceso a Test Manager desactivado automáticamente
- Converus envía evaluaciones formales
 - 80% = renovación automática
 - Menos del 80% = rehacer y enviar para reevaluación
 - Rehacer incompleto, el certificado caduca
 - Tiene 12 meses para completar la rehacer para volver a habilitar el acceso
 - Después de 12 meses, debe rehacer todo el curso
 - Puede enviar pruebas para revisión o evaluación antes de la fecha de vencimiento

Si el certificado caduca: el acceso al Editor de pruebas será deshabilitado

Gracias

